

Motorreductor para PUERTAS BATIENTES BL BLUES

230V Voltaje

Uso intensivo

Hidráulico

105° max Apertura máxima

Uso intensivo

Pistón óleo dinámico a 230 Vac para cancelas batientes de uso intensivo cuya potencia y solidez se reflejan en su imagen exterior.

Disponibile en los modelos:

- Autoblocante; el sistema de reducción asegura que la puerta se bloquee al cerrar y al abrir (anti viento).
- Reversible; requiere la aplicación de una cerradura eléctrica para garantizar el bloqueo de la puerta en el cierre.

El equipo funciona con la central electrónica T600 (no incluida).

El control de la posición de la hoja se lleva a cabo con la ayuda de topes mecánicos.

Su baja rumorosidad, la posibilidad de regulación hidráulica de la fuerza y la deceleración en fase de apertura y cierre, son algunas de sus principales características.

Ofrece un rendimiento constante y en todas las condiciones, gracias al reducido desgaste de sus componentes y la posibilidad de utilizar el calentador opcional HOT para mantener el aceite a temperatura constante.




Anclaje posterior
inoxidable



Llave
personalizada

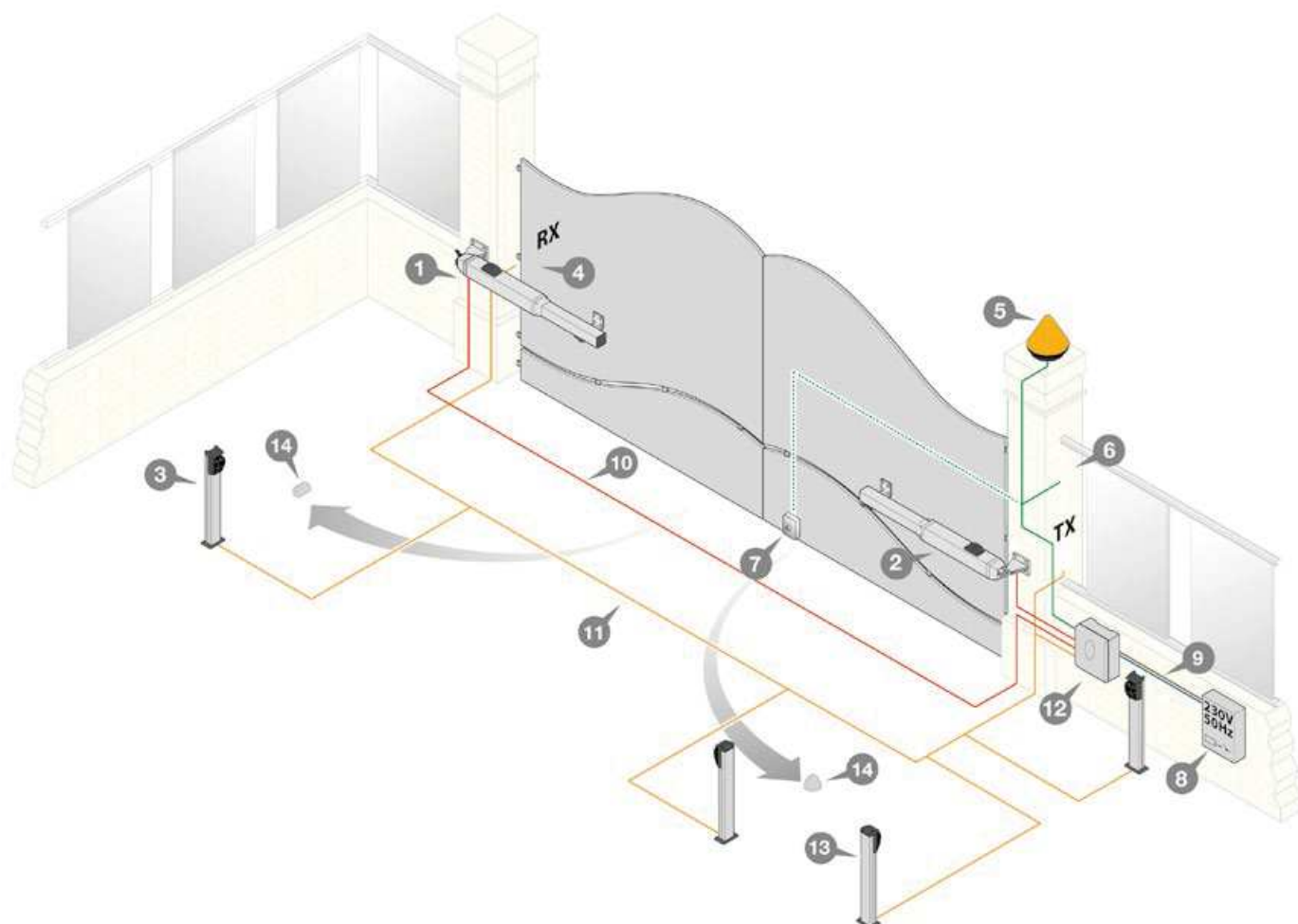


Desbloqueo-bloqueo
con llave hexagonal



Tracción sinfín

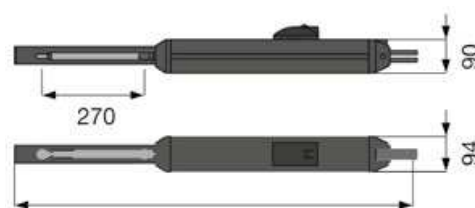
Datos técnicos



LEYENDA

- | | |
|------------------------|---|
| 1. Motorreductor. | 7. Selectora llave. |
| 2. Fotocélula interna. | 8. Antena externa. |
| 3. Fotocélula externa. | 9. Alimentación principal 230 Vac. |
| 4. Banda sensible. | 10. Interruptor. |
| 5. Emisor señal banda. | 11. Canaleta para conexiones a baja tensión |
| 6. Lámpara. | |

Características	Udad	BL BLUES 5	BL BLUES 5R
Alimentación motor	Vac	230	230
Corriente nominal absorbida	A	1,2	1,2
Potencia absorbida	W	280	280
Intermitencia de trabajo	%	70	70
Tiempo de apertura 90°	Seg.	30	30
Apertura máxima	°	105	105
Empuje	N	3000	3000
Temperatura de funcionamiento	°C	-8 +70	-8 +70
Grado de Protección	IP	56	56



BL BLUES5 - BL BLUES5R

PUERTAS BATIENTES BL BLUES

230V Voltaje

Uso intensivo

Hidráulico

105° Apertura máxima



BL BLUES 5R

Uso intensivo y sin bloqueo

Pistón oleo dinámico sin bloqueo para puertas batientes de uso intensivo de 500Kg de peso ó 4500 mm de longitud.

Ideal para comunidades.

Con paro suave en apertura y cierre.

Retención anti-viento.

Es aconsejable la instalación de electro-cerradura para garantizar el cierre seguro de la puerta.

500 kg Peso máximo cancela

4,5m max Longitud de cancela

Reversible

BL BLUES 5

Uso intensivo y con bloqueo

Pistón oleo dinámico con bloqueo para puertas batientes de uso intensivo de 500 Kg de peso ó 4500 mm de longitud.

Con paro suave en apertura y cierre.

500 kg Peso máximo cancela

4,5m max Longitud de cancela

Autoblocante

Accesorios

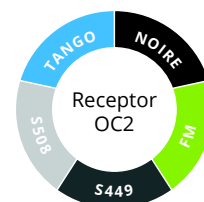


T600

Central para 2 motores batientes

- Opción regulación antiplastamiento por encóder.
- Función paso-paso / STOP.
- Opción cierre automático.
- Función peatonal.
- Doble fotocélula/fototest.
- Finales de carrera.
- Lámpara pre-aviso/luz cortesía.
- Regulación fuerza electrónico.
- Paro suave - función comunidades.

- Opción reloj.
- Golpe de ariete en apertura.
- Electrocerradura.
- Golpe de cierre.
- Conexión para receptor OC (no incluido).
- Transformador externo.
- Conexión banda de seguridad.
- Conexión luz de garaje.
- Conexión PRG-Link.
- Canal auxiliar para riego o luces.



Predispuesto para tarjeta receptora Open Collector. 2 canales.

Accesorios



HOT
Calentador de aceite para motores hidráulicos.



ELV
Electrocerradura (12 V). Derecha-izquierda.



ELV P
Electrocerradura (12 V) con pulsador interior (obligatorio para comunidades). Derechaizquierda.



TGAM
Amortiguador de muelle antichoque.



PBLO
Bloqueo vertical mecánico a muelle.
PBLO T
Bloqueo largo vertical mecánico a muelle.



JUSTOR
Freno retenedor, con regulador de potencia.



TS30 (5 LITROS)
Bidón de aceite.



SME2
Selector metálico a llave de superficie.



BPF
Banda de protección anti pinzamiento bisagras, ancho 250 mm. en fuelle.



PHS
Perfil aluminio en "h" acabado en bruto, para BPF y HS.
HS
Banda de goma EPDM protección y tapajuntas.



KIT CLICK-LINE (2M)
Banda de seguridad resistiva 8,2 kohms vía radio.
(Más en la pág.124)



PROLOOP 2 LITE - 230 V
Detector magnético de vehículos a 230 Vdc. 2 canales.
(Más en la pág.131)



VEDO 180
Juego fotocélulas orientables 180° sincronizadas.
(Más en la pág.127)




MOLLIGHT3X
Lámpara destellante a 230 V doble LED. *(Más en la pág. 137)*



SET IMANES
Juego electroimanes para control puerta abierta - cerrada. Incluye emisor y receptor.

Receptor Open collector:



OC2 (TANGO, NOIRE, FM)
OC2 (S449)
OC2 (S508)
2 CANALES.



TANGO 2 / NOIRE 2 FM 2
Emisor con frecuencia 433,92 MHz de 2 canales.
PASSO R TANGO / PASSO R NOIRE
Teclado vía radio numérico.
PASSO R FM
Teclado vía radio numérico.
(Más en la pág.104)



S449
TXQ449200
Emisor con frecuencia 433,92 MHz de 2 canales.
(Más en la pág.102)



S508
TXQ508C2
Emisor con frecuencia 868 MHz de 2 canales.
SSB-508
Teclado vía radio numérico.
(Más en la pág.94)