

PERFILES SENSIBLES S-LINE y CLICK-LINE

Los sistemas de perfiles sensibles de seguridad S-Line y Click-Line se utilizan para la protección de puntos de aplastamiento y cizallamiento en cancelas correderas, puertas enrollables y seccionales. Los componentes de seguridad aquí detallados han sido desarrollados y están certificados de acuerdo con los estándares vigentes de las normas europeas.

Estos perfiles pueden ser confeccionados sencilla y rápidamente por el usuario. El resultado es una gran flexibilidad respecto a la producción de diferentes longitudes. Correctamente confeccionados, los perfiles sensibles de seguridad son resistentes al agua. Incluso si se daña el perfil de goma, el perfil sensible de seguridad sigue funcionando correctamente mientras esté intacta la cámara de recepción de la banda.

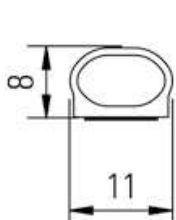


KIT S-LINE Puertas enrollables/ Batientes/ Barreras

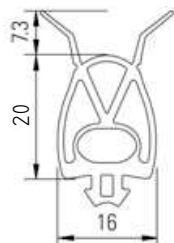
El kit está compuesto por:

1 Metro	2 Metros	2,5 Metros
• Banda de seguridad confeccionada a medida.	3 Metros	4 Metros
• 1 emisor.	5 Metros	
• 1 receptor.		

Perfiles de goma




EPT011/008A0W1
Perfil sensible de seguridad (rollo de 50m).



EP016/020J2V1
Perfil sensible de seguridad (rollo de 50m).

Perfil de aluminio



AP-S BRUTO
Perfil de aluminio (bruto).
AP-S
Perfil de aluminio (lacado negro).

Bandas de contacto



ENT-S (50 M.)
ENT-S (100 M.)
Banda de contacto sensible de 8,2Kohm (rollo de 50/100 m).

Terminales



ENES-K05
Pieza terminal con cable de 0,5 metros.



ENES-K2
Pieza terminal con cable de 2 metros.



ENES-8
Pieza terminal sin cable de 8,2 kohm.

Obturadores



ENS-DL
Tapón obturador sellante con taladro para cable.



ENS-DS
Tapón obturador sellante.

Accesorios de montaje



ENS-A12
Tope (12 mm) para perfil EPE016/012. Impide la conmutación de un perfil sensible en caso de contacto con el suelo.



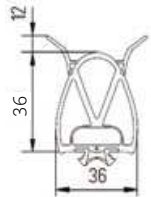
ENS-A20
Tope (20 mm) para perfil EPE016/020. Impide la conmutación de un perfil sensible en caso de contacto con el suelo.

KIT CLICK-LINE Puertas seccionales/ Correderas

El kit está compuesto por:
• Banda de seguridad confeccionada a medida.
• 1 emisor.
• 1 receptor.

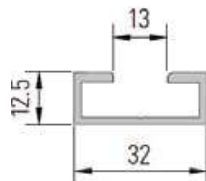
1 Metro	2 Metros	2,5 Metros
3 Metros	4 Metros	5 Metros
6 Metros		

Perfiles de goma



EPE036/036/J2VO (ROLLO DE 25M)
Perfil sensible de seguridad.

Perfil de aluminio



SAC25 BRUTO
Perfil de aluminio ancho 25mm (bruto).
AP-8
Perfil de aluminio (lacado negro). Ancho 32mm.

Bandas de contacto



GSBOC-50
Banda de contacto sensible de 8,2Kohm (rollo de 50 m).
GSBOC-100
Banda de contacto sensible de 8,2Kohm (rollo de 100 m).

Terminales



ENEH-K05
Pieza terminal con cable de 0,5 metros.



ENEH-8
Pieza terminal sin cable de 8,2 kohm.

Obturadores



EN-DS
Tapón obturador sellante con taladro para cable.



EN-DL
Tapón obturador sellante.



EN-C60
Tapa final plástica para goma click-line.

Accesorios de montaje



EN-A40
Tope guía remate (40 mm).



GSBCY
Botella cola.
GSBPR
Botella limpia.

Accesorios comunes para ambos perfiles



SPK-APD
Caja de derivación para conectar cable saliente de pieza terminal con un cable helicoidal.



SPK-3
Cable helicoidal (ø 6 mm). Longitud máx. de extracción 3m. Cuatro hilos trenzados de 0,5mm².



ES-BD (CLICK-LINE)
Masilla de sellado para perfil (84 tiras, suficiente para 100 perfiles).



CS SENSOR
Central electrónica para banda sensible.

ESS-PRESS (S-LINE)
ES-PRESS (CLICK-LINE)

Tenazas de compresión con mordazas. Para comprimir las piezas terminales en las bandas de contacto.



SRC RX RECEPTOR
SRC TX EMISOR

Sistema de transmisión vía radio para banda sensible de seguridad.

